

# GURU

TALOUS  
EKONOMI

## 2016

### EKONOMIGURU 2016 UTTAGNINGSTÄVLING

13.1.2016 klockan 9–11

#### 1. PÅSTÅENDEN

**Poäng: Sammanlagt maximalt 3 poäng / 0,5 poäng per påstående**

Ekonomiguruland är en självständig eurostat. Tabellen innehåller siffror som beskriver den ekonomiska utvecklingen 2014–2015. Ange om påståendena är rätt eller fel. Påståendena gäller förändringen mellan 2014 och 2015.

Tabell	2014	2015
eurons värde i dollar	1,3	1,5
OMX Ekonomiguruland	5000	5500
medelpriset / m <sup>2</sup> för tvårummare i höghus, euro	2500	2600
medelräntan på inlåning med avtalad löptid (1 år), %	1,8	1,9
inflation, %	2,0	2,0
medellön / mån., euro	2000	2100

Påståenden:

Euron devalverades i förhållande till dollarn.

Amerikanska produkter blev billigare för konsumenterna i Ekonomiguruland.

Den nominella avkastningen på bostadsinvesteringar översteg den nominella räntan på aktieinvesteringar.

Realavkastningen på bankkonton var negativ.

Den genomsnittliga avkastningen på aktier var 5 %.

Lönens reala köpkraft förbättrades.

## 2. BEGREPP

**Poäng: Sammanlagt maximalt 6 poäng / 1 poäng per begrepp**

- a) Kreditklassificering
- b) Stagnation
- c) BNP
- d) Referensränta
- e) Grundinkomst
- f) Trafikförsäkring

## 3. KORT ESSÄ

**Poäng: Sammanlagt maximalt 5 poäng**

Regeringen har föreslagit att längden och nivån på det inkomstrelaterade utkomstskyddet för arbetslösa ska förkortas och sänkas. Fundera på vilken betydelse detta skulle ha för efterfrågan och utbudet på arbetskraft.

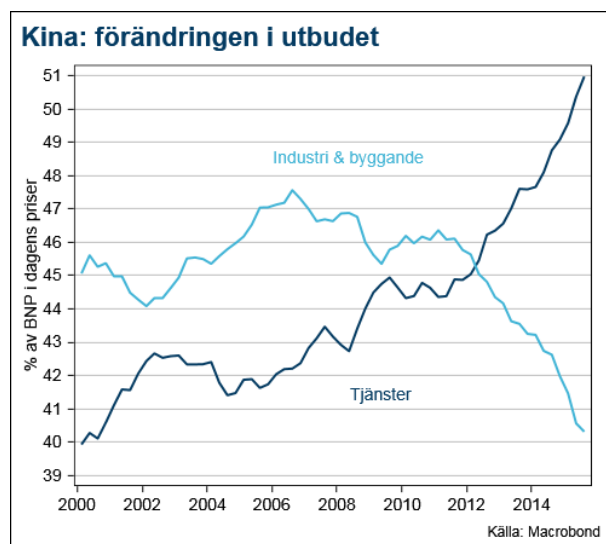
## 4. LÅNG ESSÄ

**Sammanlagt maximalt 9 poäng**

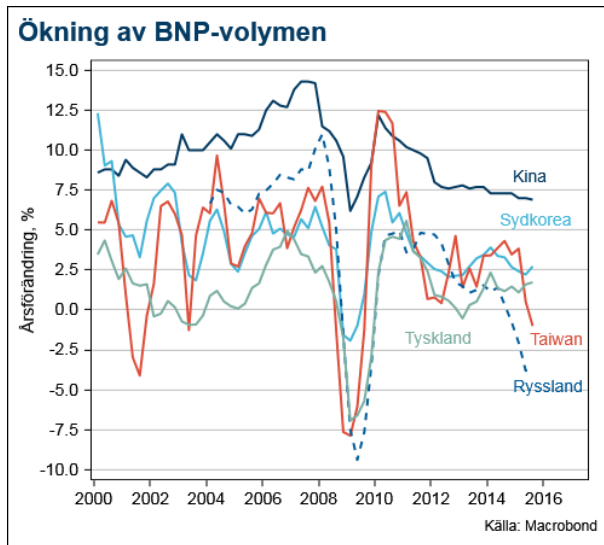
Den ekonomiska tillväxten i Kina har avtagit från över 10 % 2010 till cirka 7 % i slutet av 2015. Den kinesiska ekonomins produktionsstruktur har också förändrats snabbt de senaste åren.

Dryfta Kinas roll i den globala ekonomin med hjälp av de bifogade figurerna.

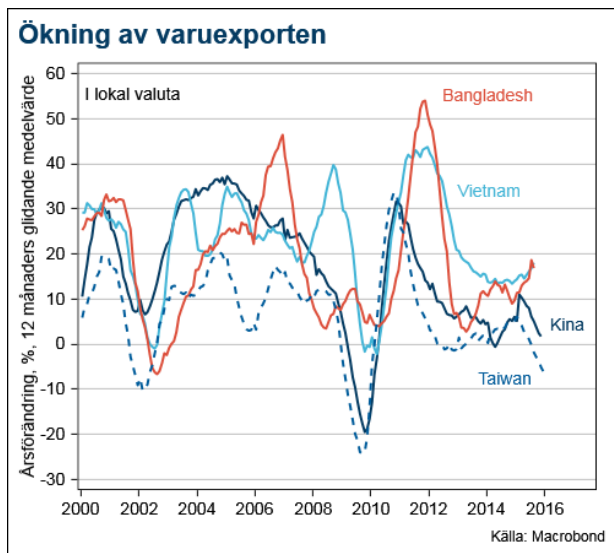
**Figur 1**



Figur 2



Figur 3



Figur 4

